

画質の良さを徹底的に追求した高性能デジタルマイクロスコープ

DSX510 DSX110 セット販売

キャンペーン

キャンペーン期間 2016 4/1 (fri) ~ 2017 3/31 (fri)



DSX510
スタンダード組合せ

コストパフォーマンス組合せは
手動ステージとなります



DSX110
実体顕微鏡架台組合せ



DSX110
スタンダード組合せ

セット販売例

**DSX Series
最安セット!**

DSX510&DSX110

メーカー希望小売価格

¥5,250,000 (税別)

仕様

DSX510 コストパフォーマンス組合せ

本体、手動ステージ、対物レンズ10X、20X、24型タッチパネルモニター、3D計測、DSX510用キャリブレーションサンプル

DSX110 実体顕微鏡架台(標準架台)組合せ

本体、実体顕微鏡用標準架台、対物レンズ3.6X、24型タッチパネルモニター、3D計測、DSX110用キャリブレーションサンプル


※ 上記の価格は記載された「仕様」の組合せ内容に基づいた価格となります。その他の仕様の場合は別途お問い合わせください。

お手持ちの装置で
お困りの事はありませんか?

触針式粗さ計・SEM・デジタルマイクロスコープ・光学顕微鏡・実体顕微鏡
今までの作業を **DSX510&DSX110** の2台で集約!

セット購入の
メリット

上記最安セットの場合



ミクロンオーダーの
粗さをパッと測定



焦点深度が深い画像や
3D画像を取得



大画面モニターを
見ながら簡単操作

DSX510&DSX110のセット購入なら、2台同時に使用可能。スピーディーなアウトプットを実現!

メリット 1 作業を同時並行、
作業時間が半減!

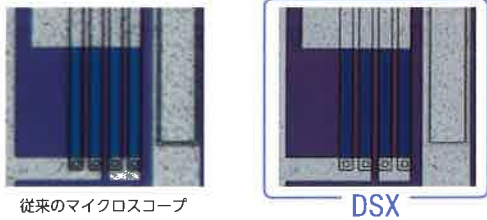
メリット 2 7倍~9,000倍と超ワイドレンジ!
拡大観察はすべてDSX Seriesで完結!

メリット 3 様々な対象物の測定/解析
はすべてDSX Seriesで完結!

知っておきたいDSXの6つの機能

1 クリアで高解像な観察

DSX Seriesの最大の特長は、「クリアで高解像な観察」です。
ご購入されたお客様の内、8割の方が「画質の良さ」を理由として挙げています。
また、高い光学性能によりSEMの置き換えとしてご購入頂くケースもあります。




従来のマイクロスコープ

DSX

2 観察法とワンクリック切り替え

DSX510は5種類もの観察法を標準で搭載しており、知識や複雑な操作は全く不要で、誰でもワンクリックで観察法を切り替えることができます。
そのため不良や欠陥を見つけやすくなり、圧倒的な検査時間の短縮につながります。



ICチップは綺麗に見えるが、全体的に暗い。

ICチップが綺麗に見える。

全体の色や形状も、ICチップも綺麗に見える。

3 マルチプレビュー


この機能は、どの条件がベストなのかよく分からないサンプルに対して非常に有効で、多種多様なサンプルを観察されるお客様から高い評価を頂いています。



DSX Seriesの観察法の切り替えやズームなどが全て電動化されているため、あとは好みの画像をクリックするだけ！

4 自動パノラマ貼り合わせ

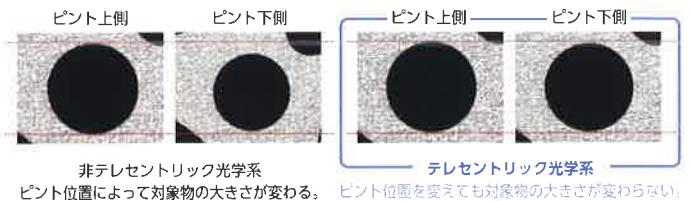
ステージにサンプルを置いてワンクリックするだけで、電動ステージが渦巻き状に自動で動いて、高品質で超広範囲な貼り合わせ画像を取得できます。
フルフォーカス画像や3D画像と組合せることも可能です。



5 デジタルマイクロスコープで精度保証


DSX510は3Dの寸法測定もできますが、「測定精度」も保証しているマイクロスコープです。さらに平面方向だけではなく、高さ方向も保証しています。

平面測定: 正確性&繰り返し性保証 高さ測定: 繰り返し性保証



6 線粗さ・面粗さ測定

触針式粗さ計で解析していた同じパラメータで粗さ測定が、DSX Seriesで簡単に解析することができます。



線粗さ測定

面粗さ測定

DSX510&DSX110のスタンダードモデルでもキャンペーン実施中!!

DSX510&DSX110 メーカー希望小売価格
スタンダードセット **¥6,800,000** (税別)

※上記の価格は記載された「仕様」の組合せ内容に基づいた価格となります。その他の仕様の場合は別途お問い合わせください。

仕様

DSX510 スタンダード組合せ

本体、電動ステージ、対物レンズ10X、20X、24型タッチパネルモニタ、3D計測、DSX510用キャリブレーションサンプル

DSX110 スタンダード組合せ

本体、手動ステージ、対物レンズ3.6X、24型タッチパネルモニタ、3D計測、DSX110用キャリブレーションサンプル

● オリンパス株式会社はISO9001/ISO14001の認証取得企業です。

● このカタログに記載されている機器は、EMC性能において工業環境使用を意図して設計されています。住宅環境でお使いになりますと他の装置に影響を与える可能性があります。● このカタログに記載の社名、商品名などは各社の商標または登録商標です。● モニター画面は組み込み合成です。

注意 ・正しく安全にお使いいただくため、ご使用前に必ず「取扱説明書」をよくお読みください。

危険 ・人体や動物の体内観察には絶対に使用しないでください。人体や動物に損傷を与えるおそれがあります。

・可燃性(爆発性)雰囲気の中で絶対に使用しないでください。爆発事故や火災を起こすおそれがあります。

オリンパス株式会社 〒163-0914 東京都新宿区西新宿2-3-1 新宿モリス

支店・営業所所在地

東 京 〒163-0914 東京都新宿区西新宿2-3-1 新宿モリス TEL 03(6901)4031
名 古 屋 〒460-0003 名古屋市中区錦2-2-2 名古屋丸紅ビル TEL 052(201)9577
大 阪 〒532-0003 大阪市淀川区宮原1-6-1 新大阪ブリックビル TEL 06(6399)8005
広 島 〒730-0004 広島市中区東白島町14-15 NTTクレド白島ビル TEL 082(228)1924
福 岡 〒810-0004 福岡市中央区渡辺通3-6-11 福岡フコク生命ビル TEL 092(711)1883

www.olympus-ims.com



OLYMPUS

取扱販売店名

仙台市宮城野区宮城野一丁目20番12号
丸 繁 株 式 会 社
TEL (022)295-4561 FAX (022)295-7725